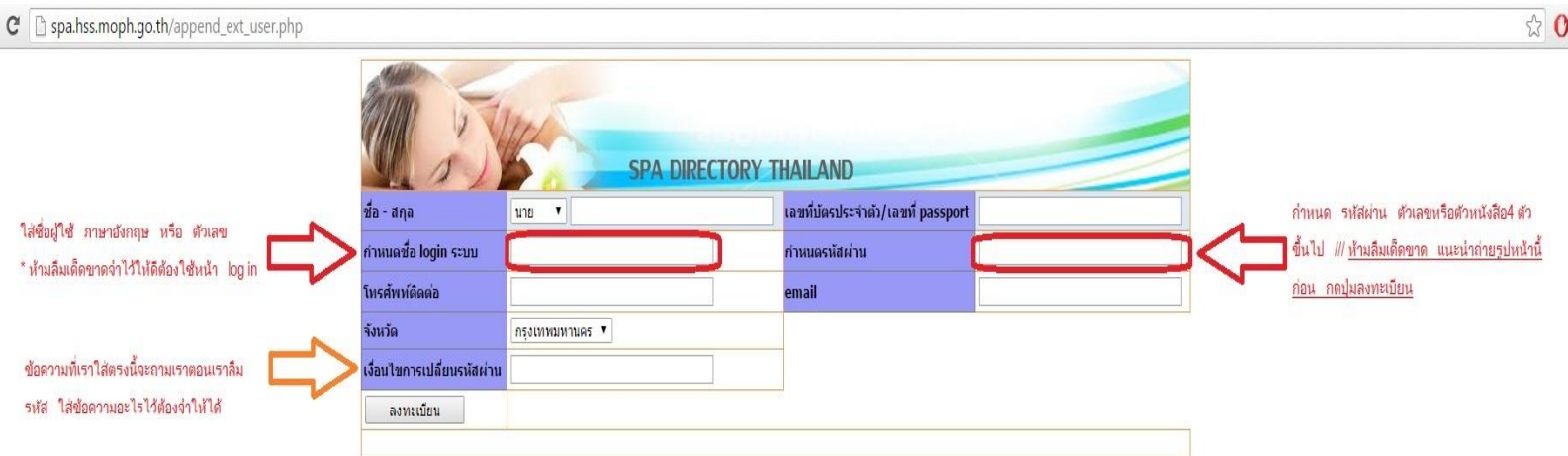


วิธีการลงทะเบียนผู้ให้บริการ

1 เข้าหน้า web site >>> <http://spa.hss.moph.go.th/>



2 เลือกตรง สมัครสมาชิก



กรอกข้อมูลให้ครบ

สิ่งสำคัญ

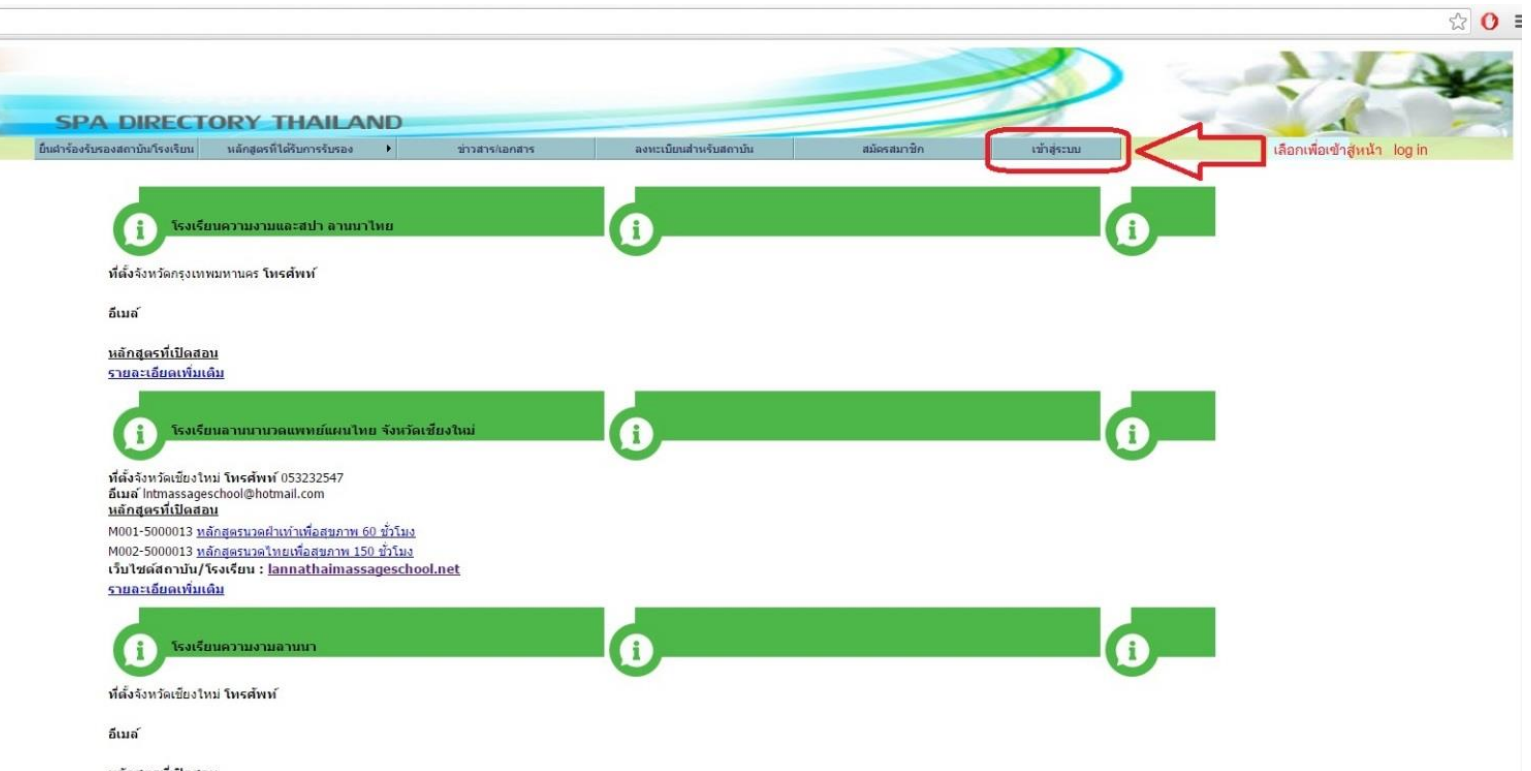
ชื่อ login และ กำหนดรหัสผ่าน จำเป็นต้องจดบันทึกเพื่อกันลืม สำคัญมากตรงนี้ แนะนำถ่ายรูปไว้

ในส่วนของเงื่อนไขเปลี่ยนรหัสผ่าน ใส่ข้อความอะไรก็ได้ ระบบจะถามตอนที่เราจำรหัสไม่ได้ เรา

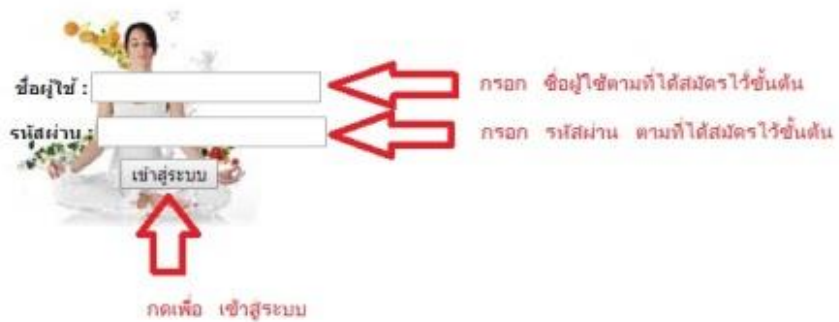
จะต้องกรอกให้ตรงกับข้อความที่เรา กรอกไว้ตอนเราสมัคร

กรอกเสร็จแล้ว กดเลือก ลงทะเบียน

3. กลับมาหน้าแรก แล้วเลือก เข้าสู่ระบบ

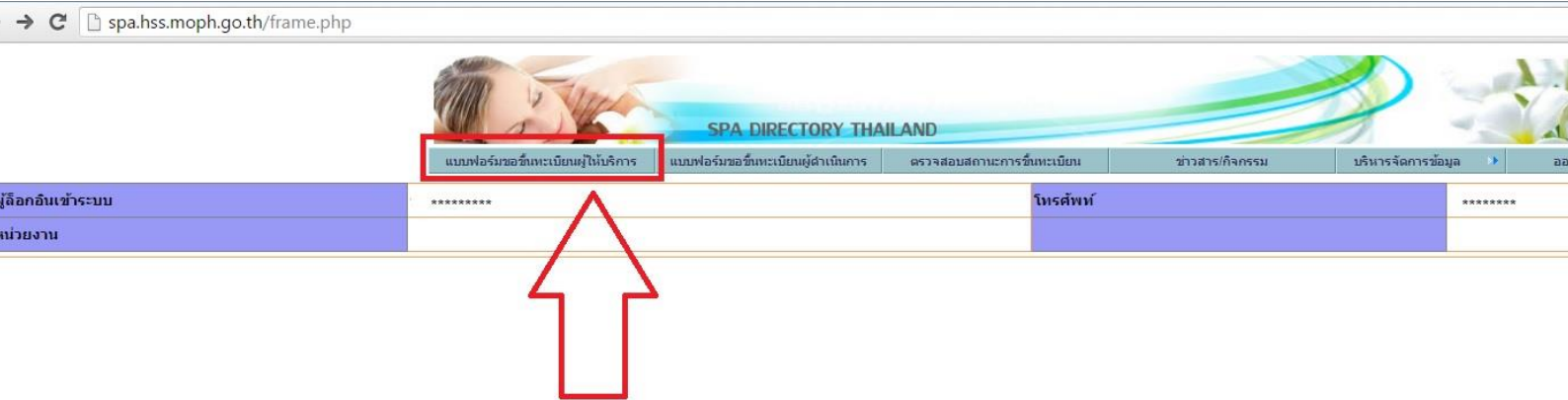


4. ใส่ ชื่อผู้ใช้ ตามที่เราทำในข้อที่สอง



- ช่องแรก ด้านบน กรอก ชื่อผู้ใช้ที่ได้สมัครไว้ในข้อที่ 2
- ช่องที่สอง ด้านล่าง กรอก รหัสผ่าน ที่กำหนดไว้ในข้อที่ 2
- กรองเสร็จแล้ว เลือก เข้าสู่ระบบ

5. เลือกหัวข้อแรก “แบบฟอร์มขอขึ้นทะเบียนผู้ให้บริการ”



เลือกหัวข้อ แบบฟอร์มขอขึ้นทะเบียนผู้ให้บริการ เพื่อทำการลง
ทะเบียนผู้ให้บริการ
"ผู้ให้บริการ หมายถึง พนักงานนวด"

6. กรอกข้อมูลให้ครบถ้วน

คำขอขึ้นทะเบียนผู้ให้บริการ

ชื่อ - สกุล(ภาษาไทย)	=เลือก=	ชื่อ - สกุล(ภาษาอังกฤษ)	
สัญชาติ		เลขที่บัตรประจำตัว/หนังสือเดินทาง	*****
วันเกิด		อาชีพ	
วุฒิการศึกษา/เทียบเท่า	<input type="radio"/> ประถมศึกษา <input type="radio"/> มัธยมศึกษา <input type="radio"/> ปริญญาตรี <input type="radio"/> ปริญญาโท <input type="radio"/> ปริญญาเอก <input type="radio"/> อื่น ๆ		
ที่อยู่เลขที่(ตามบัตรประจำตัวประชาชน)		จังหวัด	=เลือกจังหวัด=
เลือกพื้นที่อำเภอ	=เลือกอำเภอ=	เลือกพื้นที่ตำบล	=เลือกพื้นที่=
เลือกพื้นที่(รหัส)หมู่บ้าน	=เลือกหมู่บ้าน=	หมู่ที่	
โทรศัพท์ติดต่อ		อีเมลติดต่อ	
รหัสไปรษณีย์		ช่องทางการติดต่อทางอิเล็กทรอนิกส์อื่น ๆ	
ที่อยู่เลขที่(ปัจจุบัน)	<input checked="" type="checkbox"/> ระบบที่อยู่ในบัตรประจำตัวประชาชน หรือระบุเอง : _____		
จังหวัดที่ยื่นขอขึ้นทะเบียน	=เลือกจังหวัด=		
ขอรับใบอนุญาตเป็นผู้ดำเนินการสถานประกอบการเพื่อสุขภาพประเภท	<input type="radio"/> กิจการสปา หรือนวดเพื่อสุขภาพ หรือนวดเพื่อเสริมความงาม <input type="radio"/> กิจการอื่น ๆ ตามที่กำหนดในกฎกระทรวง กระทรวง : _____		
สถานะการทำงานเกี่ยวกับสปา	<input type="radio"/> อยู่ในระหว่างงาน <input type="radio"/> ทำงานในสถานประกอบการ <input type="radio"/> ไม่ประสงค์จะทำงานในสถานประกอบการ(อาชีพอิสระ) <input type="radio"/> ต้องการขึ้นทะเบียนเท่านั้น		
หลักสูตรที่จบการศึกษา	<input type="checkbox"/> เพิ่มรายวิชา <input type="checkbox"/> แสดงรายชื่อวิชา	สถานะการขึ้นทะเบียน	<input checked="" type="radio"/> รอตรวจสอบเอกสาร
แนบเอกสาร/รูปภาพ	<input type="checkbox"/> แนบไฟล์เอกสาร <input type="checkbox"/> แสดงไฟล์เอกสาร		

บันทึกข้อมูล [กรอกข้อมูลเสร็จแล้วกดบันทึก เป็นอันเสร็จสิ้นการลงทะเบียน เราสามารถแก้ไขทีหลังได้](#)

กรอกข้อมูลให้ครบถ้วน แล้ว กดปุ่ม บันทึกข้อมูล เป็นอันเสร็จสิ้น สำคัญ ข้อมูลจะต้องเป็นจริง

**จุดประสงค์ การทำเอกสารชุดนี้เพื่อต้องการเผยแพร่ วิธีการลงทะเบียนผู้ให้บริการให้กับผู้ที่ยังไม่เข้าใจในการลงทะเบียน และถ้าผิดพลาดประการใดขออภัยมา ณ โอกาสนี้ด้วย ด้วยความปรารถนาดี โรงเรียน ลานน่านวดแพทย์แผนไทย จังหวัดเชียงใหม่ และทางโรงเรียน อนุญาตให้เผยแพร่ต่อได้